

Indicadores do Agronegócio do RS

4º trimestre de 2023

Introdução

- O Departamento de Economia e Estatística da SPGG está divulgando as estatísticas das exportações e do emprego formal celetista do agronegócio do Rio Grande do Sul.
- As fontes dos dados brutos são o Sistema Comex Stat e o Novo Caged. Na sequência, são apresentadas os principais resultados do Rio Grande do Sul, referentes ao quarto trimestre e ao ano de 2023, comparativamente a igual período do ano anterior.
- Trimestralmente, as informações são publicadas no site do DEE (<https://dee.rs.gov.br>).

Introdução

- As estatísticas do emprego formal e das exportações são inspiradas no conceito do agronegócio, que, além da agropecuária, abrange:
 - a) A produção de insumos e de bens de capital para a agropecuária (fertilizantes, defensivos, máquinas agrícolas);
 - b) A indústria de transformação de matéria-prima agropecuária (alimentos, biocombustíveis, fumo);
 - c) As atividades especializadas na oferta de serviços agropecuários e na armazenagem, comércio e distribuição dos produtos do agronegócio.

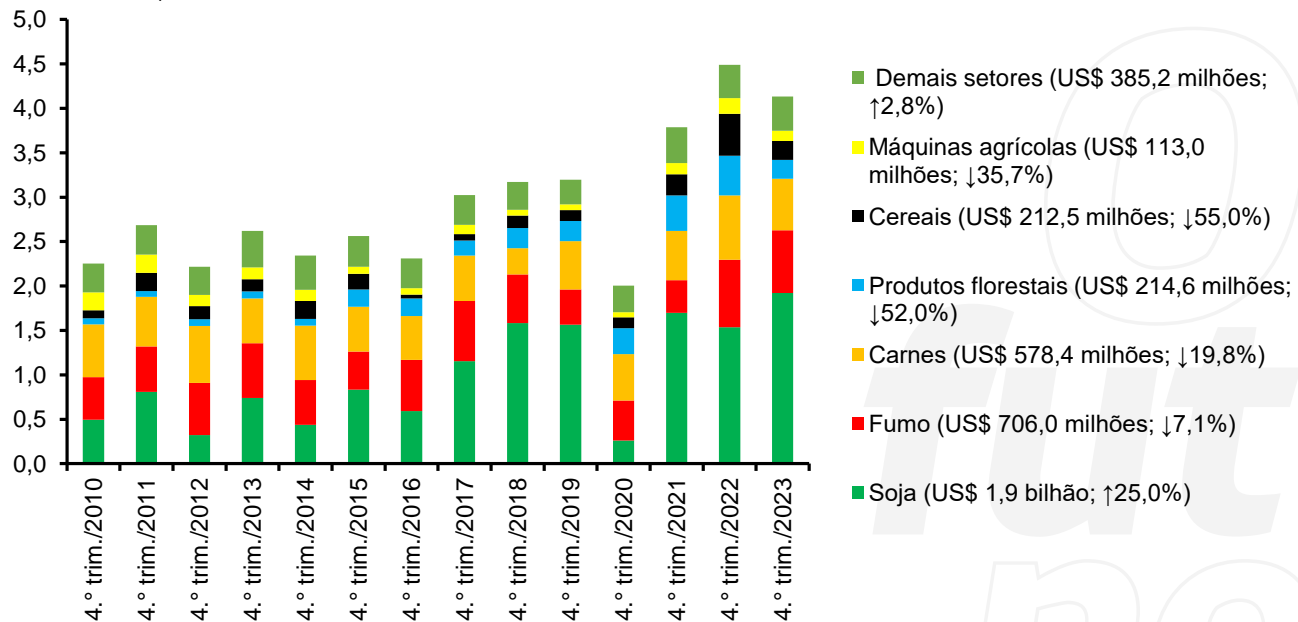
Exportações de Mercadorias do Agronegócio do RS

4º trimestre de 2023

Oo
futuro
nos
vive.

Exportações do agronegócio do RS - 4º trimestre - 2023

(US\$ bilhões FOB)



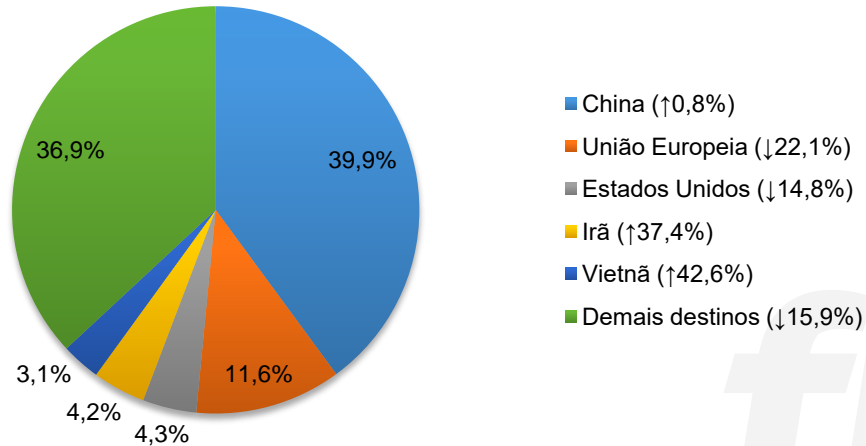
Fonte dos dados brutos: Ministério do Desenvolvimento, Indústria, Comércio e Serviços (Brasil, 2024a).

Tabela resumo das exportações do agronegócio do RS - 4º trimestre

SETORES E GRUPOS DE PRODUTOS	VALOR (US\$ FOB)	PARTICIPAÇÃO %	VARIACÃO	
			US\$ FOB	Valor (%)
Soja	1.922.095.695	46,5	384.927.948	25,0
Soja em grão	1.398.885.462	33,9	229.384.514	19,6
Farelo de soja	464.832.588	11,3	229.923.154	97,9
Óleo de soja	58.377.645	1,4	-74.379.720	-56,0
Fumo e seus produtos	705.977.834	17,1	-54.213.798	-7,1
Fumo não manufaturado	649.971.896	15,7	-53.111.569	-7,6
Carnes	578.444.604	14,0	-142.549.263	-19,8
Carne bovina	80.372.795	1,9	-22.301.848	-21,7
Carne suína	138.488.674	3,4	-55.243.459	-28,5
Carne de frango	326.214.142	7,9	-51.601.223	-13,7
Produtos florestais	214.631.810	5,2	-232.300.230	-52,0
Celulose	127.605.199	3,1	-194.723.488	-60,4
Cereais, farinhas e preparações	212.471.864	5,1	-260.205.402	-55,0
Trigo	56.550.076	1,4	-141.110.772	-71,4
Milho	270.137	0,0	50.357	22,9
Arroz	138.605.202	3,4	-117.642.592	-45,9
Máquinas e implementos agrícolas	112.963.254	2,7	-62.664.581	-35,7
Tratores agrícolas	57.514.800	1,4	-42.559.567	-42,5
TOTAL	4.131.743.324	100	-356.616.356	-7,9

Fonte dos dados brutos: Ministério do Desenvolvimento, Indústria, Comércio e Serviços (Brasil, 2023a).

Destinos das exportações do agronegócio gaúcho no 4º trimestre de 2023



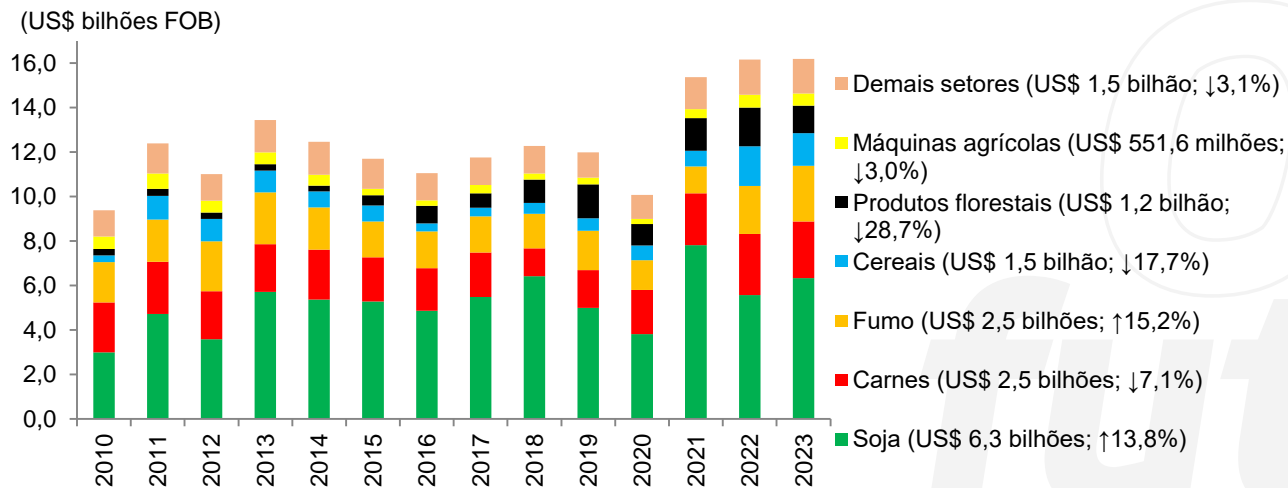
Fonte dos dados brutos: Ministério do Desenvolvimento, Indústria, Comércio e Serviços (Brasil, 2023a).

Exportações de Mercadorias do Agronegócio do RS

2023

Oo
futuro
nos
vive.

Exportações do agronegócio do RS - 2023



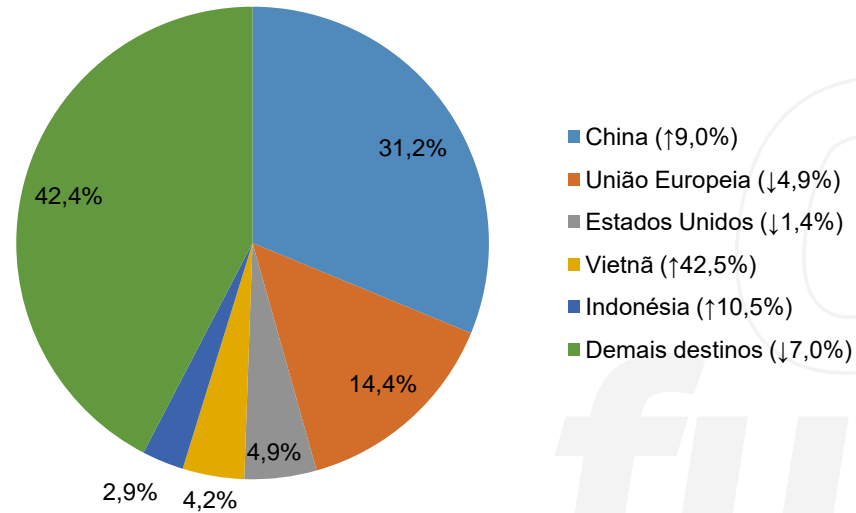
Fonte dos dados brutos: Ministério do Desenvolvimento, Indústria, Comércio e Serviços (Brasil, 2024a).

Tabela resumo das exportações do agronegócio do RS - 2023

SETORES E GRUPOS DE PRODUTOS	VALOR (US\$ FOB)	PARTICIPAÇÃO %	VARIACÃO	
			US\$ FOB	Valor (%)
Soja	6.331.284.488	39,1	767.536.981	13,8
Soja em grão	4.054.093.392	25,0	747.739.056	22,6
Farelo de soja	1.809.173.522	11,2	328.685.953	22,2
Óleo de soja	468.017.574	2,9	-308.888.028	-39,8
Carnes	2.553.139.362	15,8	-195.972.951	-7,1
Carne bovina	293.386.735	1,8	-149.575.603	-33,8
Carne suína	637.449.973	3,9	15.408.536	2,5
Carne de frango	1.451.215.692	9,0	-59.154.544	-3,9
Fumo e seus produtos	2.493.203.632	15,4	329.397.957	15,2
Fumo não manufaturado	2.290.218.257	14,1	299.669.819	15,1
Cereais, farinhas e preparações	1.471.200.590	9,1	-317.384.858	-17,7
Trigo	645.610.553	4,0	-288.856.257	-30,9
Milho	157.307.874	1,0	22.368.437	16,6
Arroz	600.416.187	3,7	-37.507.712	-5,9
Produtos florestais	1.242.224.760	7,7	-500.226.389	-28,7
Celulose	832.634.310	5,1	-378.380.757	-31,2
Máquinas e implementos agrícolas	551.646.900	3,4	-16.788.220	-3,0
Tratores agrícolas	274.045.618	1,7	-16.696.499	-5,7
Colheitadeiras	114.322.845	0,7	-25.137.994	-18,0
TOTAL	16.186.496.426	100	16.895.653	0,1

Fonte dos dados brutos: Ministério do Desenvolvimento, Indústria, Comércio e Serviços (Brasil, 2024a).

Destinos das exportações do agronegócio gaúcho em 2023



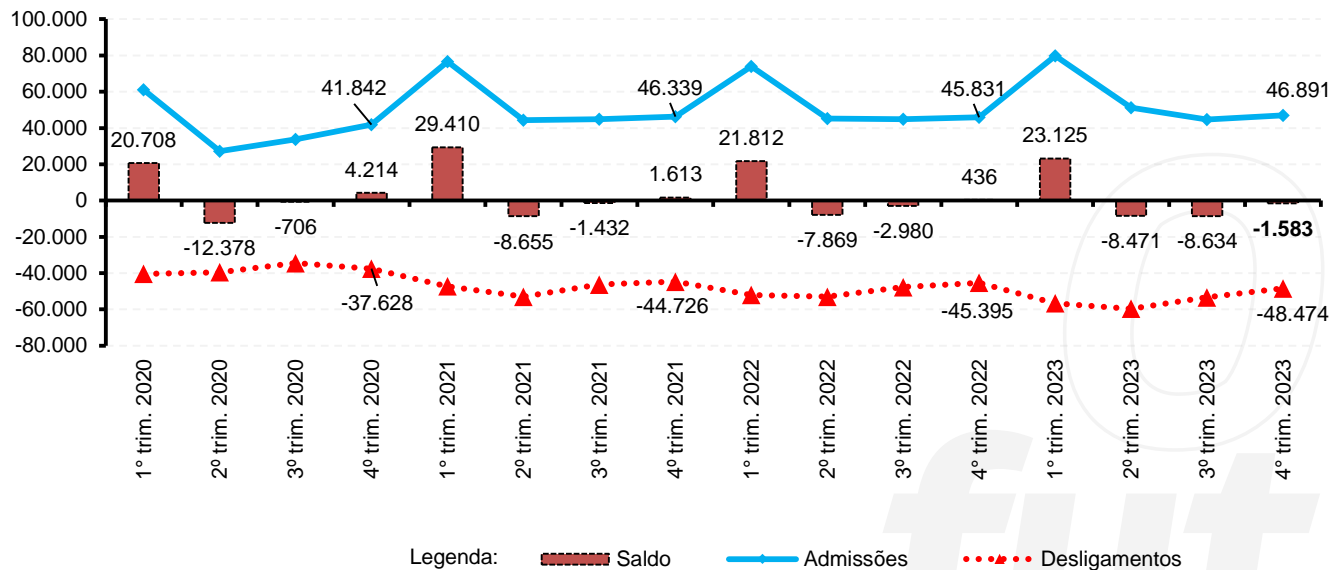
Fonte dos dados brutos: Ministério do Desenvolvimento, Indústria, Comércio e Serviços (Brasil, 2024a).

Emprego Formal do Agronegócio do RS

4º trimestre de 2023

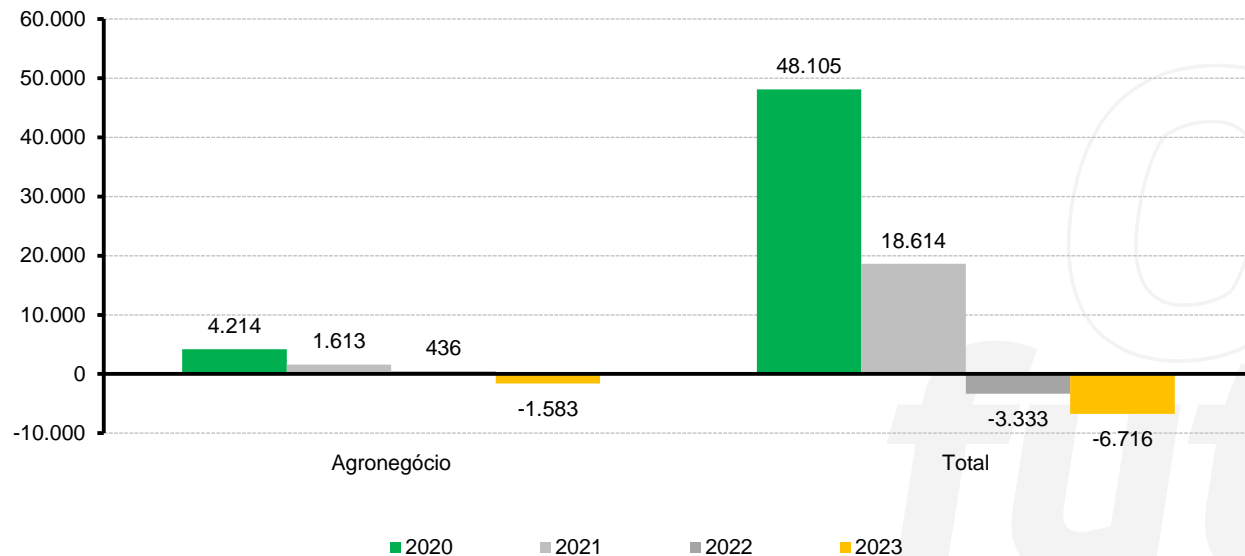
Oo
futuro
nos
vive.

Admissões, desligamentos e saldo de empregos no agronegócio do RS - 2020-23



Fonte dos dados brutos: Ministério do Trabalho, Programa de Disseminação das Estatísticas do Trabalho (Brasil, 2024b).

Saldo de empregos formais no agronegócio do RS – 4º trimestre 2020-23



Fonte dos dados brutos: Ministério do Trabalho e do Emprego, Programa de Disseminação das Estatísticas do Trabalho (Brasil, 2024b).

Setores do agronegócio com maior criação e perda de empregos formais celetistas no Rio Grande do Sul — 4.º trim./2022 e 4.º trim./2023

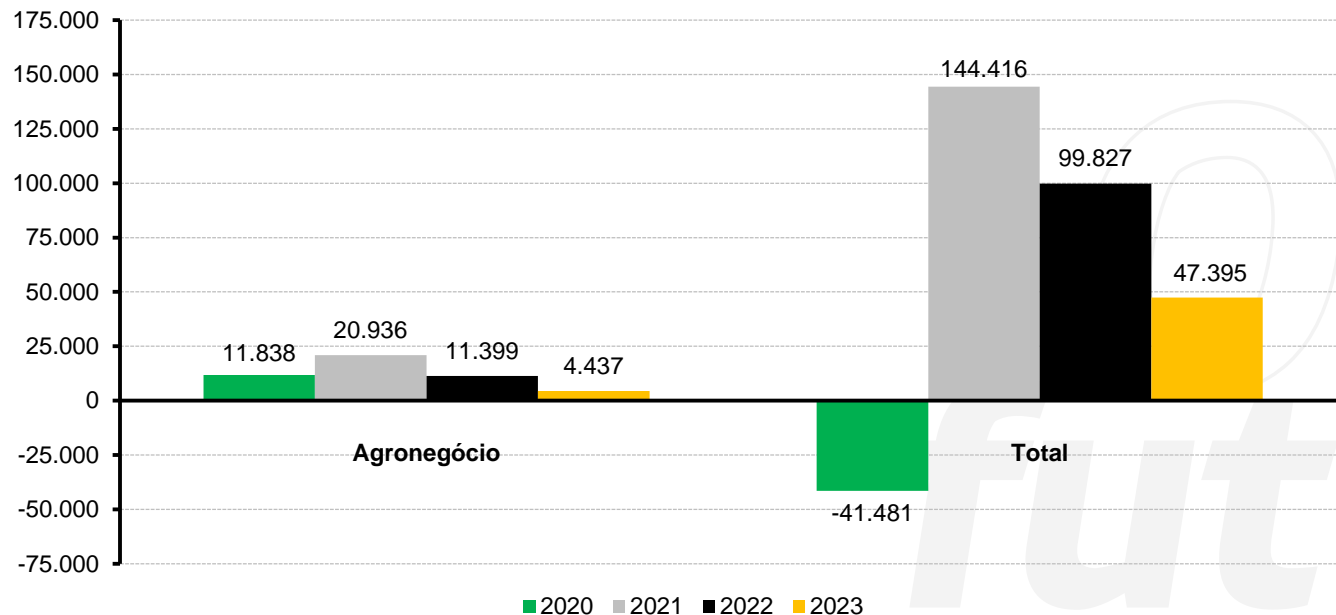
SETORES	SALDO		DIFERENÇA
	4.º Trim./2022	4.º Trim./2023	
Menores saldos			
Fabricação de tratores, máquinas e equipamentos agropecuários	-917	-1.951	-1.034
Produção de lavouras permanentes	-1.112	-970	142
Fabricação de produtos do fumo	-1.313	-633	680
Fabricação de produtos intermediários de madeira	-296	-503	-207
Fabricação de adubos e fertilizantes	-154	-335	-181
Fabricação de outros produtos alimentícios	21	-210	-231
Abate e fabricação de produtos de carne	-394	-130	264
Maiores saldos			
Comércio atacadista de produtos agropecuários e agroindustriais.....	1.356	1.006	-350
Produção de lavouras temporárias	612	839	227
Fabricação de conservas	604	588	-16
Produção de sementes e mudas certificadas	1.684	407	-1.277
Laticínios	299	302	3
Apoio a agropecuária e a produção florestal	460	224	-236
Comércio atacadista de insumos agropecuários	113	157	44
TOTAL DO AGRONEGÓCIO	436	-1.583	-2.019

Emprego Formal do Agronegócio do RS

2023

Oo
futuro
nos
vine.

Saldo de empregos total e no agronegócio do Rio Grande do Sul — 2020-2023

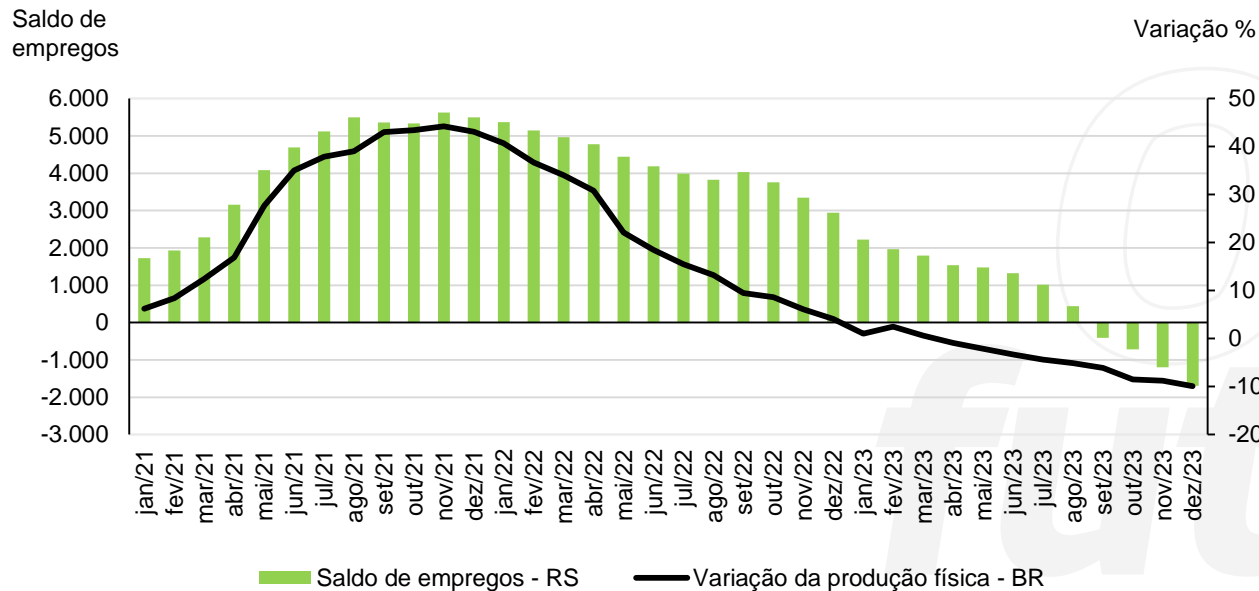


Fonte dos dados brutos: Ministério do Trabalho, Programa de Disseminação das Estatísticas do Trabalho (Brasil, 2024b).

Setores do agronegócio com maior criação e maior perda de empregos formais celetistas no Rio Grande do Sul — 2022 e 2023

SETORES	SALDO		DIFE- RENÇA
	2022	2023	
Maiores saldos			
Comércio atacadista de produtos agropecuários e agroindustriais	2.889	2.597	-292
Produção de lavouras temporárias	671	1.303	632
Moagem e fabricação de produtos amiláceos	165	632	467
Produção de lavouras permanentes	-712	620	1.332
Apoio a agropecuária e a produção florestal	632	519	-113
Comércio atacadista de insumos agropecuários	319	500	181
Menores saldos			
Fabricação de tratores, máquinas e equipamentos agropecuários	2.221	-1.750	-3.971
Produção de sementes e mudas certificadas	1.521	-1.348	-2.869
Abate e fabricação de produtos de carne	199	-628	-827
Fabricação de produtos intermediários de madeira	94	-591	-685
Produção florestal	110	-138	-248
Preservação e fabricação de produtos do pescado	-57	-74	-17
TOTAL DO AGRONEGÓCIO	11.399	4.437	-6.962

Variação da produção física de tratores, máquinas e equipamentos agropecuários no Brasil e saldo de empregos neste setor no Rio Grande do Sul — jan./2021-dez./2023



Fonte: Pesquisa Industrial Mensal de Produção Física-Brasil (IBGE, 2024b).

Fonte: Ministério do Trabalho e do Emprego, Programa de Disseminação das Estatísticas do Trabalho (Brasil, 2023b).

Nota: 1. Variação percentual da produção física acumulada em 12 meses.

Nota: 2. Saldo de empregos acumulado em 12 meses.

Obrigado

GOVERNO DO ESTADO DO RIO GRANDE DO SUL

Governador: Eduardo Leite

SECRETARIA DE PLANEJAMENTO, GOVERNANÇA E GESTÃO • SPGG

Secretária: Danielle Calazans

Subsecretária de Planejamento: Carolina Mór Scarparo

DEPARTAMENTO DE ECONOMIA E ESTATÍSTICA • DEE

Diretor: Pedro Tonon Zuanazzi

Pesquisador: Sérgio Leusin Junior

dee@planejamento.rs.gov.br



/SPGG.RS



@spgg_rs



@SPGG_RS



/@spgg_rs



GOVERNO DO ESTADO
RIO GRANDE DO SUL

SECRETARIA DE PLANEJAMENTO,
GOVERNANÇA E GESTÃO



GOVERNO DO ESTADO

RIO GRANDE DO SUL

O futuro nos une.